



ASIGNACIÓN TRIBUTARIA IRPF 2015 (CAMPAÑA 2016)

IGLESIA CATÓLICA

Datos provisionales

DATOS IRPF

7.347.612

✕ 9 millones de contribuyentes
asignaron
a favor de la Iglesia Católica

DATOS IRPF

✕ El número total de declaraciones con asignación a favor de la Iglesia católica ha aumentado en **55.841**



DATOS IRPF

- ✘ El porcentaje de declaraciones a favor de la Iglesia experimenta un ligero aumento, pasando del 34,76% al **34,93%**

DATOS IRPF

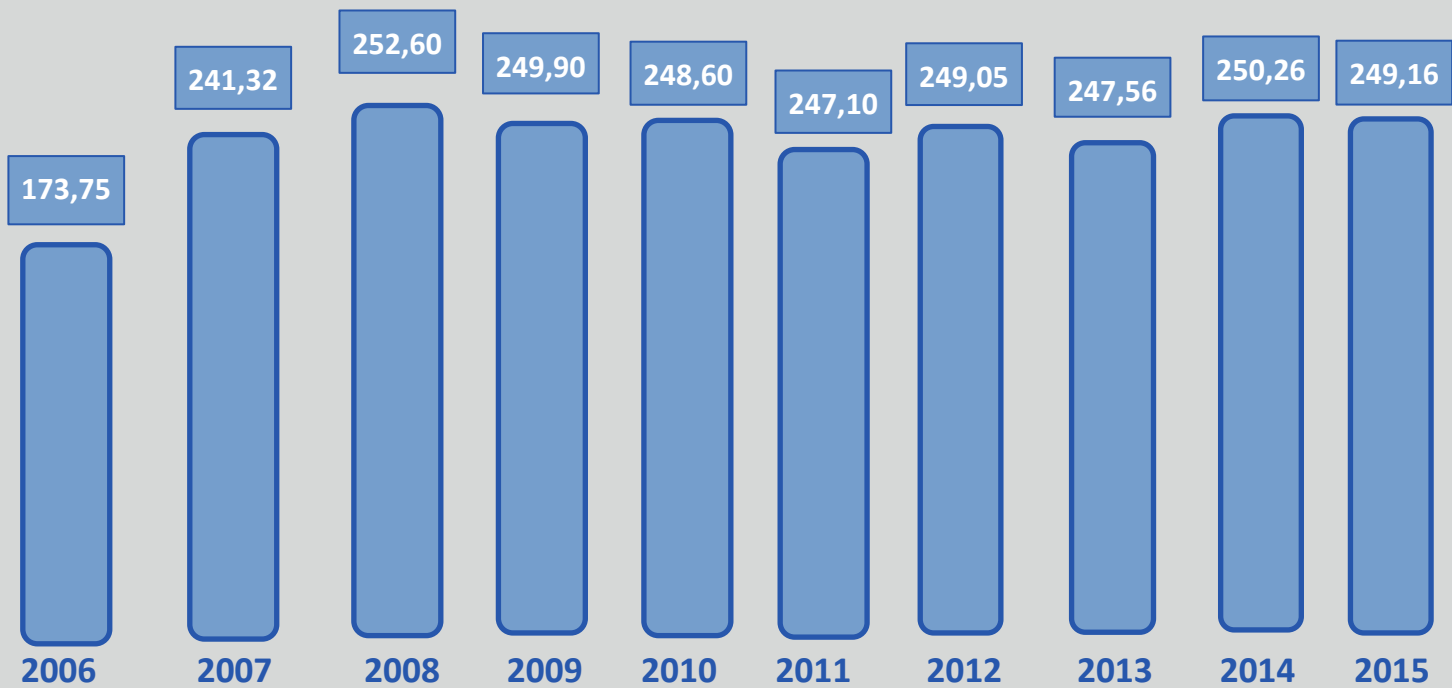
	Año 2015	Año 2014	Variación 15-14
Nº Declaraciones Iglesia	7.347.612	7.291.771	+ 55.841
% Declaraciones Iglesia	34,93 %	34,76 %	+ 0,17
Asignación Iglesia (€)	249.162.061	250.261.576	-1.099.515

DATOS IRPF

✕ Desde el año 2006 el número de declaraciones con asignación a la Iglesia católica ha aumentado en más de **864.000**

Importe asignado total (millones €)

DATOS IRPF



Datos por Comunidades Autónomas

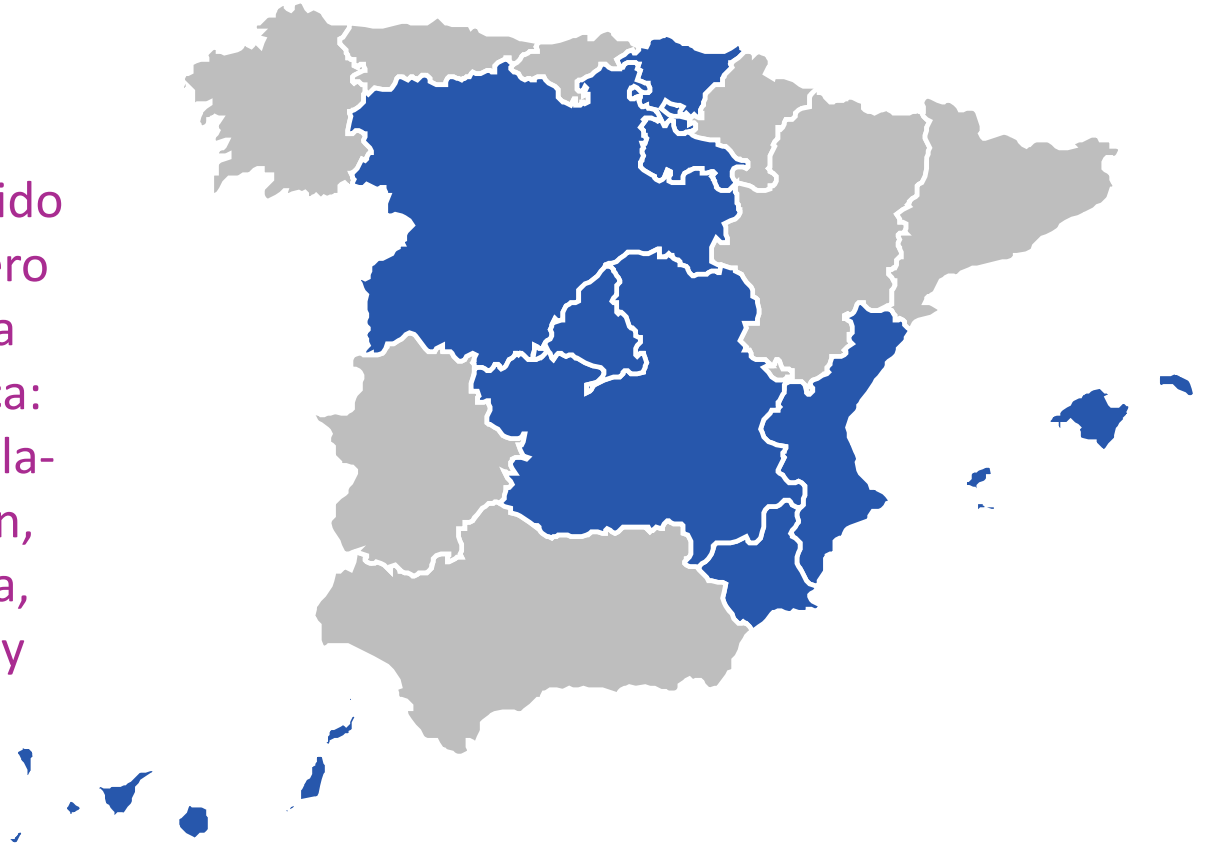
(Nº declaraciones, %, Importe asignado)

DATOS IRPF

	Nº declaraciones con Asignación a la Iglesia Católica 2015	% Declaraciones con Asignación a la Iglesia Católica 2015	Importe en € asignado a favor de Iglesia Católica 2015	Nº declaraciones con Asignación a la Iglesia Católica 2014	% Declaraciones con Asignación a la Iglesia Católica 2014	Importe en € asignado a favor de Iglesia Católica 2014	Difer 15/14 de declarar con asignación a Igl Católica	Difer 2015/14 en el % de asignantes	Difer 15/14 de € asignados Iglesia Católica
Andalucía	1.389.054	41,90%	33.426.105	1.395.932	42,17%	34.686.128	-6.878	-0,27%	-1.260.023
Aragón	257.227	37,35%	7.707.479	257.448	37,56%	7.941.536	-221	-0,21%	-234.057
Asturias	165.166	32,04%	5.023.518	166.797	32,47%	5.374.459	-1.631	-0,43%	-350.941
Baleares	148.085	30,12%	5.173.063	142.814	29,83%	5.187.752	5.271	0,29%	-14.689
Canarias	226.784	28,33%	6.548.949	217.548	28,13%	6.795.488	9.236	0,20%	-246.539
Cantabria	108.773	39,25%	3.097.968	110.648	40,22%	3.336.841	-1.875	-0,97%	-238.873
Castilla-La Mancha	442.673	48,87%	8.388.305	440.034	48,99%	8.981.950	2.639	-0,12%	-593.645
Castilla y León	557.491	44,91%	13.128.261	557.088	45,19%	14.094.232	403	-0,28%	-965.971
Cataluña	684.683	19,76%	30.537.745	685.378	19,72%	31.315.646	-695	0,04%	-777.901
Extremadura	220.910	46,86%	4.133.451	222.059	46,73%	4.275.122	-1.149	0,13%	-141.671
Galicia	341.018	27,34%	9.097.684	345.439	27,06%	9.546.710	-4.421	0,28%	-449.026
Madrid	1.249.773	39,72%	72.308.287	1.216.568	39,31%	71.607.405	33.205	0,41%	700.882
Murcia	272.058	46,05%	6.617.115	272.004	46,74%	6.785.748	54	-0,69%	-168.633
La Rioja	75.648	46,37%	1.995.211	74.967	46,46%	2.041.378	681	-0,09%	-46.167
Valencia	707.639	33,17%	20.090.647	699.853	32,57%	20.454.315	7.786	0,60%	-363.668
TOTALES Ag Tribut	6.846.982	35,20%	227.273.788	6.804.577	35,11%	232.424.710	42.405	0,09%	-5.150.922
Álava	60.682	34,89%	2.776.798	58.900	34,17%	2.108.579	1.782	0,72%	668.219
Guipúzcoa	91.117	24,34%	4.518.949	71.770	20,00%	2.961.925	19.347	4,34%	1.557.024
Vizcaya	178.593	31,61%	9.872.630	183.515	31,93%	8.009.118	-4.922	-0,32%	1.863.512
Navarra	170.238	36,23%	4.719.896	173.009	36,80%	4.757.244	-2.771	-0,57%	-37.348
TOTAL NACIONAL	7.347.612	34,93%	249.162.060,74	7.291.771	34,76%	250.261.576	55.841	0,17%	-1.099.515

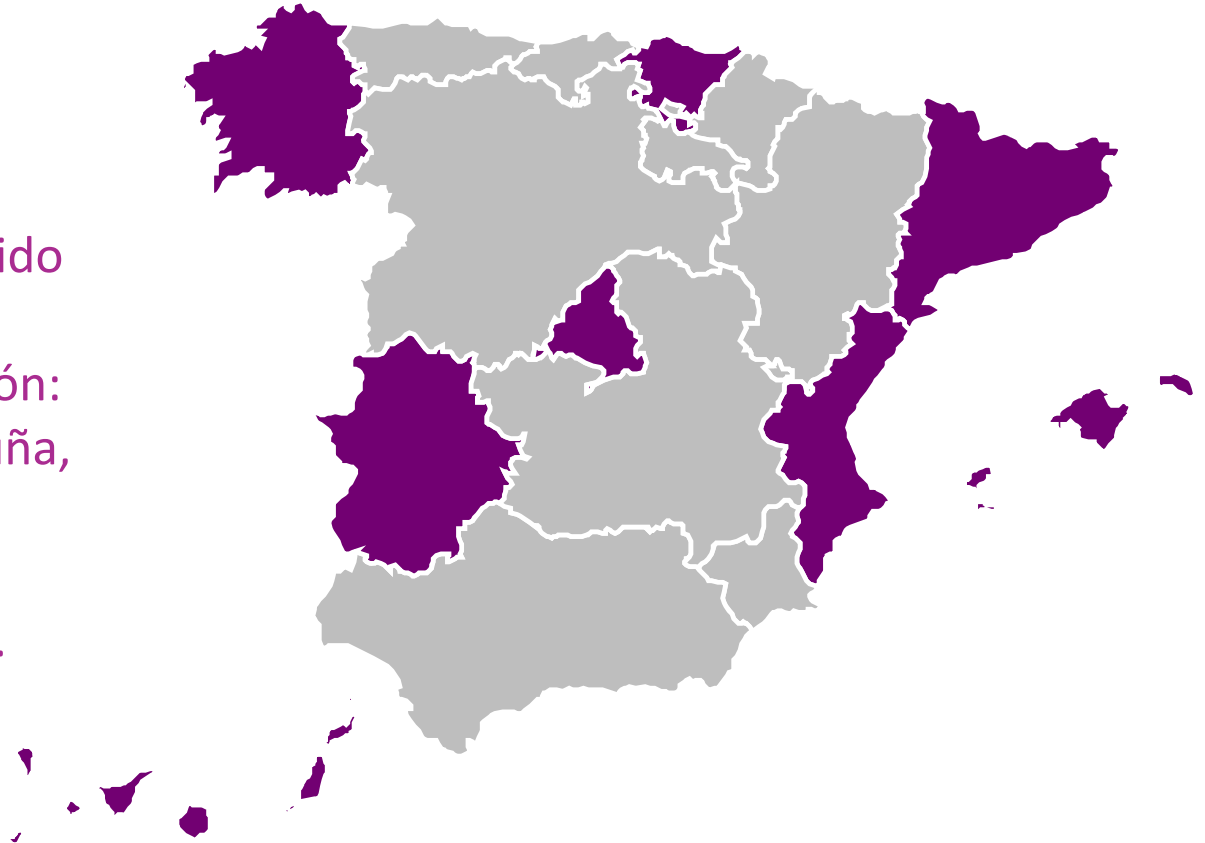
DATOS IRPF

✕ En 9 Comunidades Autónomas se ha producido un incremento del número total de declaraciones a favor de la Iglesia católica: Baleares, Canarias, Castilla-La Mancha, Castilla-León, Madrid, Murcia, La Rioja, Comunidad Valenciana y País Vasco.



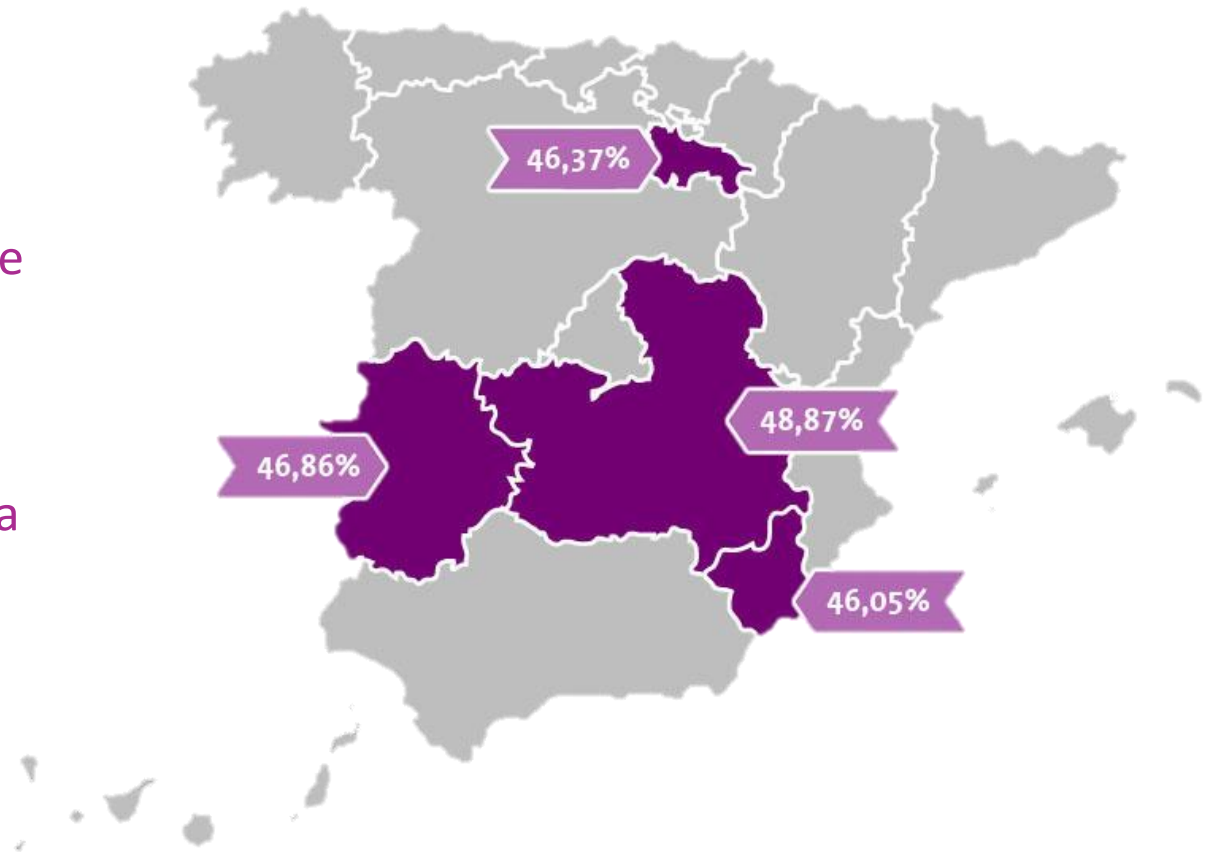
DATOS IRPF

✕ En 8 Comunidades Autónomas se ha producido un incremento del porcentaje de la asignación: Baleares, Canarias, Cataluña, Extremadura, Galicia, Madrid, Comunidad Valenciana, País Vasco.



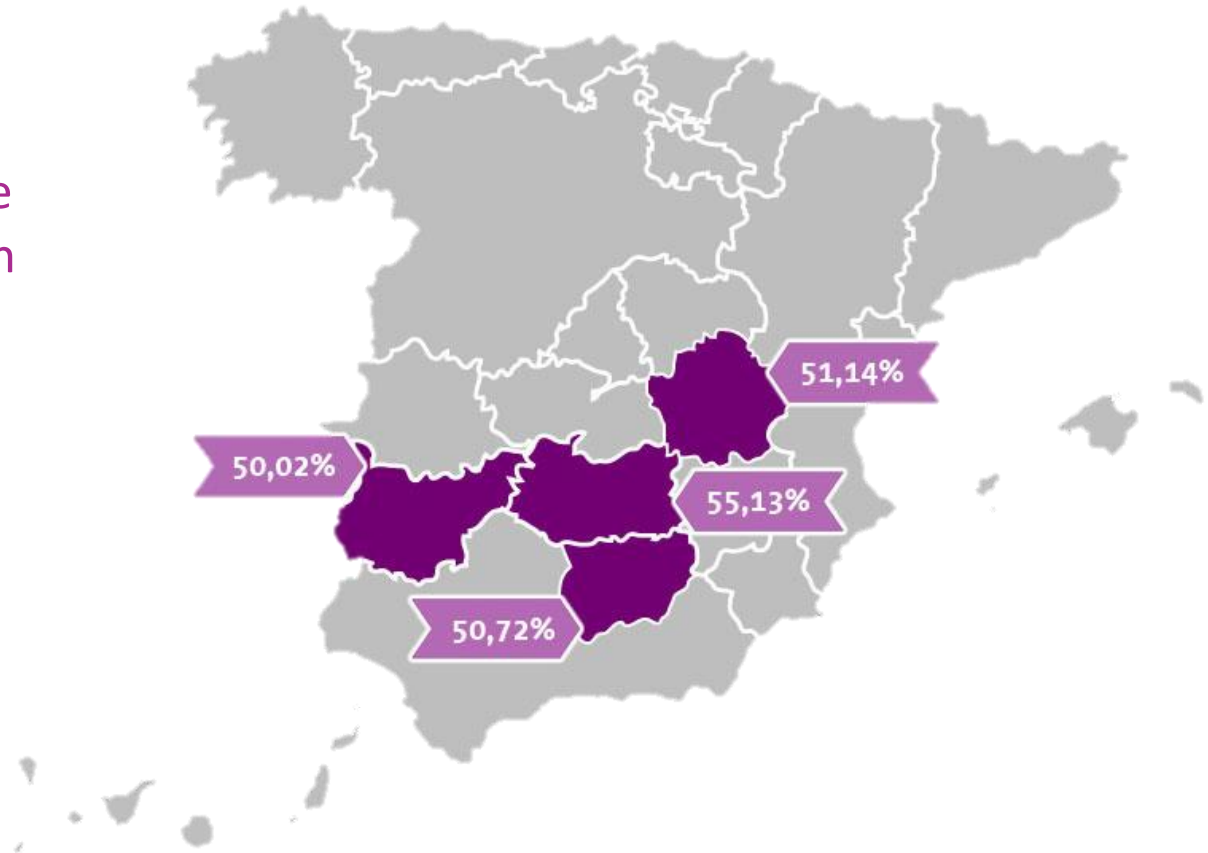
DATOS IRPF

✕ Las Comunidades Autónomas donde más se marca la casilla de la Iglesia Católica son Castilla-La Mancha, Murcia, Extremadura y La Rioja, todas ellas por encima del 46%.



DATOS IRPF

✕ Por encima del 50% de asignación se encuentran cuatro provincias:
Ciudad Real (55,13%),
Cuenca (51,14%),
Jaén (50,72%)
y Badajoz (50,02%).



DATOS IRPF

✘ Las 4 Comunidades autónomas más importantes en cuanto a la recaudación son Madrid, Andalucía, Cataluña y Comunidad Valenciana.

